

Inspiron 15

3000 Series


Quick Start Guide

Stručná úvodní příručka
Gyors üzembe helyezési útmutató
Skrócona instrukcja uruchomienia
Stručná úvodná príručka



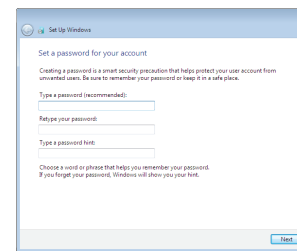
1 Connect the power adapter and press the power button

Připojte napájecí adaptér a stiskněte vypínač
Csatlakoztassa a tápadaptert és nyomja meg a bekapcsológombot
Podłącz zasilacz i naciśnij przycisk zasilania
Zapojte napájací adaptér a stlačte spínač napájania



2 Finish Windows setup

Dokončete nastavení v systému Windows
Fejezse be a Windows beállítását
Skonfiguruj system Windows
Dokončite inštaláciu systému Windows



Set up password for Windows

Nastavení hesla pro systém Windows
Jelszó beállítás Windows operációs rendszerhez
Ustaw hasło systemu Windows
Nastavte heslo do systému Windows



Connect to your network

Připojte se k síti
Kapcsolódjon a hálózathoz
Nawiąż połączenie z siecią
Pripojte sa k sieti

NOTE: If you are connecting to a secured wireless network, enter the password for the wireless network access when prompted.

POZNÁMKA: Pokud se připojujete k zabezpečené bezdrátové síti, na vyzvání zadejte heslo pro přístup k dané bezdrátové síti.

MEGJEGYZÉS: Ha biztonságos vezeték nélküli hálózatra csatlakozik, amikor a rendszer kéri, adja meg a vezeték nélküli hozzáféréshez szükséges jelszót.

UWAGA: Jeśli nawiązujesz połączenie z zabezpieczoną siecią bezprzewodową, wpr owadź hasło dostępu do sieci po wyświetleniu monitu.

POZNÁMKA: Ak sa pripájate k zabezpečenej bezdrôtovej sieti, na výzvu zadajte heslo prístupu k bezdrôtovej sieti.



Protect your computer

Ochrana počítače
Védje számítógépét
Zabezpiecz komputer
Chráňte svoj počítač

For more information

Další informace | További tájékoztatólásd
Aby uzyskać więcej informacji | Další informácie

To learn about the features and advanced options available on your computer, click **Start** → **All Programs** → **Dell Help Documentation**.

Další informace o funkcích a rozšířených možnostech počítače získáte prostřednictvím nabídky **Start** → **Všechny programy** → **Dell Help Documentation**.

A számítógépen rendelkezésre álló funkciókra és speciális opciókra vonatkozó bővebb információért kattintson a **Start** → **Minden program** → **Dell Súgó dokumentáció** lehetőségre.

Aby dowiedzieć się więcej o funkcjach i zaawansowanych opcjach komputera, kliknij kolejno **Start** → **Wszystkie programy** → **Dell Help Documentation**.

Ďalšie informácie o možnostiach svojho počítača nájdete postupom **Štart** → **Všetky programy** → **Dell Help Documentation**.

Product support and manuals
Podpora a příručky k produktům
Terméktámogatás és kézikönyvek
Pomoc techniczna i podręczniki
Podpora a manuály k produktu

Dell.com/support
Dell.com/support/manuals
Dell.com/support/windows

Contact Dell

Kontaktujte spoločnosť Dell | Kapcsolatfelvétel a Dell-lel
Kontakt z firmą Dell | Kontaktujte Dell

Dell.com/contactdell

Regulatory and safety

Regulace a bezpečnost
Szabályozások és biztonság
Przepisy i bezpieczeństwo
Zakonom vyžadované a bezpečnostné informácie

Dell.com/regulatory_compliance

Regulatory model

Regulační model | Szabályozó modell
Model | Regulačný model

P47F

Regulatory type

Regulační typ | Szabályozó típus
Typ | Regulačný typ

P47F001

Computer model

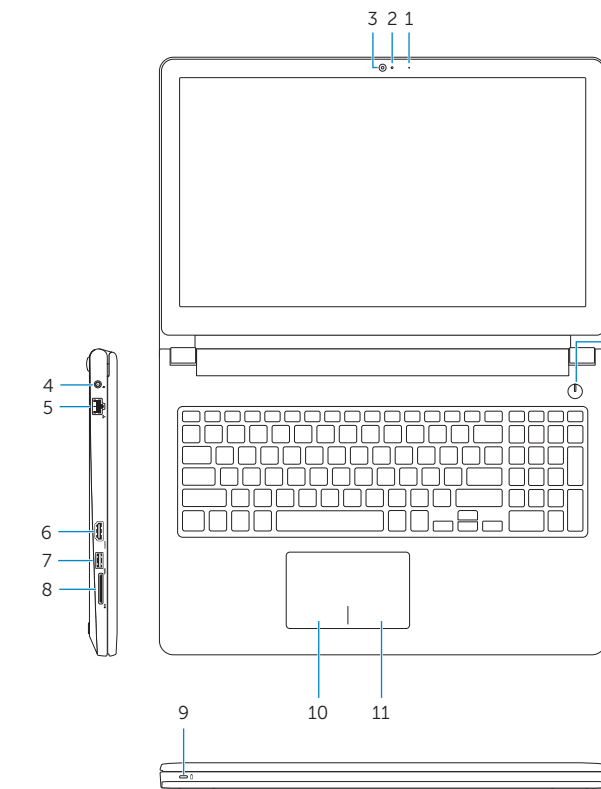
Model počítače | Számítógép modell
Model komputera | Model počítača

Inspiron 15-3558

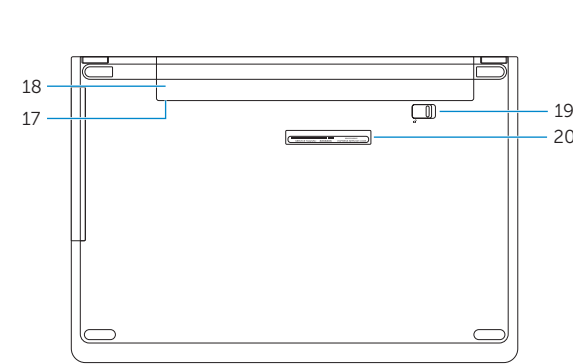


Features

Funkce | Jellemzők | Funkcje | Vlastnosti



- | | |
|---|---------------------------------------|
| 1. Microphone | 11. Right-click area |
| 2. Camera-status light | 12. Headset port |
| 3. Camera | 13. USB 2.0 ports (2) |
| 4. Power-adapter port | 14. Optical drive |
| 5. Network port | 15. Security-cable slot |
| 6. HDMI port | 16. Power button |
| 7. USB 3.0 port | 17. Regulatory label (in battery bay) |
| 8. Media-card reader | 18. Battery |
| 9. Power and battery-status light/
hard-drive activity light | 19. Battery-release latch |
| 10. Left-click area | 20. Service Tag label |



- | | |
|--|---|
| 1. Mikrofon | 12. Port pro náhlavní soupravu |
| 2. Indikátor stavu kamery | 13. Porty USB 2.0 (2) |
| 3. Kamera | 14. Optická jednotka |
| 4. Port napájecího adaptéru | 15. Slot bezpečnostního kabelu |
| 5. Síťový port | 16. Vypínač |
| 6. Port HDMI | 17. Štítek s informacemi o předpisech
(v pozici pro baterii) |
| 7. Port USB 3.0 | 18. Baterie |
| 8. Čtečka paměťových karet | 19. Uvolňovací pojistka baterie |
| 9. Kontrolka napájení a stavu baterie/
kontrolka činnosti pevného disku | 20. Štítek Service Tag |
| 10. Oblast levého kliknutí | |
| 11. Oblast pravého kliknutí | |

- | | |
|--|--|
| 1. Mikrofon | 11. Jobb oldali kattintás terület |
| 2. Kamera állapot jelzőfény | 12. Fejhallgató port |
| 3. Kamera | 13. USB 2.0 portok (2 db) |
| 4. Tápadapter port | 14. Optikai meghajtó |
| 5. Hálózati port | 15. Biztonsági kábel foglalata |
| 6. HDMI port | 16. Bekapcsológomb |
| 7. USB 3.0 port | 17. Szabályozó címke
(az akkumulátor rekeszben) |
| 8. Médiakártya-olvasó | 18. Akkumulátor |
| 9. Bekapcsolást és akkumulátor
állapotot jelző fény/merevlemez-
meghajtó aktivitás jelzőfény | 19. Akkumulátor kioldó retesz |
| 10. Bal oldali kattintás terület | 20. Szervizcímke |

- | | |
|--|---|
| 1. Mikrofon | 11. Obszar kliknięcia prawym
przyciskiem myszy |
| 2. Lampka stanu kamery | 12. Gniazdo zestawu słuchawkowego |
| 3. Kamera | 13. Porty USB 2.0 (2) |
| 4. Złącze zasilacza | 14. Napęd dysków optycznych |
| 5. Złącze sieciowe | 15. Gniazdo linki antykradzieżowej |
| 6. Złącze HDMI | 16. Przycisk zasilania |
| 7. Port USB 3.0 | 17. Etykieta znamionowa
(we wnęce akumulatora) |
| 8. Czytnik kart pamięci | 18. Akumulator |
| 9. Lampka zasilania i stanu
akumulatora/lampka aktywności
dysku twardego | 19. Zwalniacz zatrzasku akumulatora |
| 10. Obszar kliknięcia lewym
przyciskiem myszy | 20. Etykieta ze znacznikiem serwisowym |

- | | |
|---|---|
| 1. Mikrofon | 11. Oblast kliknutia pravým tlačidlom |
| 2. Kontrolka stavu kamery | 12. Port náhlavnej súpravy |
| 3. Kamera | 13. Porty USB 2.0 (2) |
| 4. Port napájecieho adaptéra | 14. Optická jednotka |
| 5. Sieťový port | 15. Otvor pre bezpečnostný kábel |
| 6. Port HDMI | 16. Tlačidlo napájania |
| 7. Port USB 3.0 | 17. Etiketa o súlade s predpismi
(na šachte batérie) |
| 8. Čítačka pamäťových kariet | 18. Batéria |
| 9. Kontrolka stavu napájania a batérie/
kontrolka aktivity pevného disku | 19. Západka na uvoľnenie batérie |
| 10. Oblast kliknutia ľavým tlačidlom | 20. Servisný štítok |

Shortcut keys

Klávesové zkratky | Billentyűkombinációk

Skróty klawiaturowe | Klávesové skratky

- | | |
|------------|---|
| F1 | Mute audio
Ztlumení zvuku Hang némítása
Wyciszenie dźwięku Stlmenie zvuku |
| F2 | Decrease volume
Snižení hlasitosti Hangerő csökkentése
Zmniejszenie głośności Zníženie hlasitosti |
| F3 | Increase volume
Zvýšení hlasitosti Hangerő növelése
Zwiększenie głośności Zvýšenie hlasitosti |
| F4 | Play previous track/chapter
Přehrání předchozí skladby/kapitoly
Az előző zeneszám/fejezet lejátszása
Poprzedni utwór/rozdział
Prehrávanie predchádzajúcej stopy/kapitoly |
| F5 | Play/Pause
Přehrání/pozastavení Lejátszás/Szünet
Odtwarzanie/wstrzymanie Prehrávanie/pozastavenie |
| F6 | Play next track/chapter
Přehrání následující skladby/kapitoly
Az következő zeneszám/fejezet lejátszása
Następny utwór/rozdział
Prehrávanie nasledujúcej stopy/kapitoly |
| F8 | Switch to external display
Přepnutí na externí displej Váltás külső kijelzőre
Przetączenie na wyświetlacz zewnętrzny Prepnutie na externý displej |
| F9 | Search
Hledat Keresés
Wyszukiwanie Hľadat |
| F11 | Decrease brightness
Snižení jasu Fényerő csökkentése
Zmniejszenie jasności Zníženie jasu |
| F12 | Increase brightness
Zvýšení jasu Fényerő növelése
Zwiększenie jasności Zvýšenie jasu |

- | | |
|------------------------|---|
| Fn + Esc | Toggle Fn-key lock
Přepnutí zámku klávesy Fn
Fn-gomb zár ki-/bekapcsolása
Przetączenie klawisza Fn
Prepinanie zamknutia klávesu Fn |
|------------------------|---|

- | | |
|---------------------------|--|
| Fn + PrtScr | Turn off/on wireless
Zapnutí/vypnutí bezdrátového připojení
Vezeték nélküli funkció ki- vagy bekapcsolása
Włączenie/wyłączenie sieci bezprzewodowej
Vypnutie/zapnutie bezdrótovej komunikácie |
|---------------------------|--|

- | | |
|---------------------------|--|
| Fn + Insert | Sleep
Režim spánku Alvás
Ušpínenie Spánok |
|---------------------------|--|

- | | |
|----------------------|---|
| Fn + H | Toggle between power and battery-status light/
hard-drive activity light
Přepnutí mezi kontrolkou stavu napájení a baterie/
kontrolkou činnosti pevného disku
Váltás a bekapcsolást és akkumulátor állapotot/
merevlemez-meghajtó aktivitást jelző fény között
Przetączenie lampki zasilania i stanu akumulatora/
lampki aktywności dysku twardego
Prepinanie medzi kontrolkou stavu napájania
a batérie/kontrolkou aktivity pevného disku |
|----------------------|---|

NOTE: For more information, see [Specifications at Dell.com/support](https://www.dell.com/support).

POZNÁMKA: Další informace naleznete na stránce [Technické údaje](https://www.dell.com/support) na webu [Dell.com/support](https://www.dell.com/support).

MEGJEGYZÉS: További információkért lásd a [Specifikációkat](https://www.dell.com/support) a [Dell.com/support](https://www.dell.com/support) oldalon.

UWAGA: Aby uzyskać więcej informacji, zobacz [Dane techniczne](https://www.dell.com/support) na stronie [Dell.com/support](https://www.dell.com/support).

POZNÁMKA: Další informace najdete v části [Technické údaje](https://www.dell.com/support) na adrese [Dell.com/support](https://www.dell.com/support).